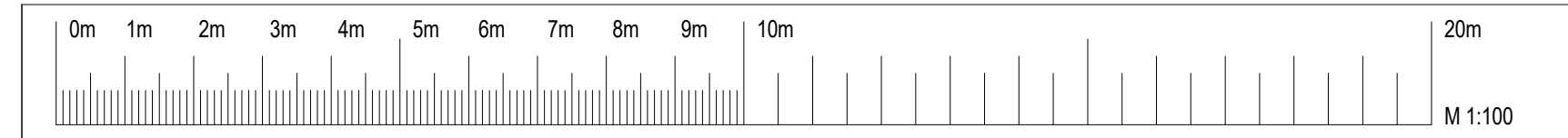


Grundriss

M 1 : 100



Bemerkungen:
Anforderungen an die Verbauwände unter Hilfsbrücken
gemäß Ril 804.4110
Stahlpundwandverbau Ausführung gemäß Ril 836.4301
Endgültige Abmessungen nach statisch konstruktiven
und wirtschaftlichen Erfordernissen.

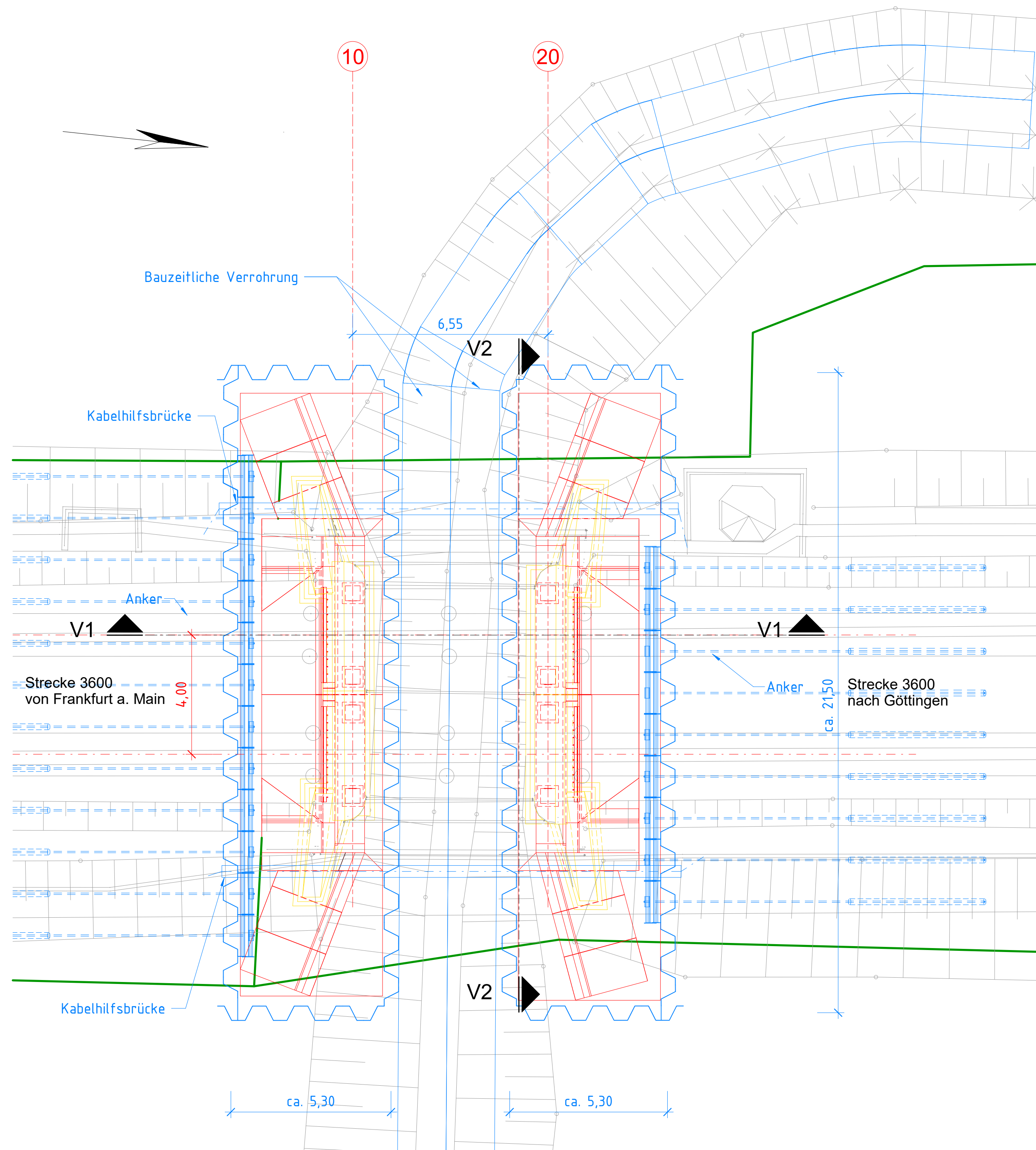
LEGENDE - Planung

- Neubau
- bauzeitliche Verbauten / Hilfsbrücken
- Rückbau
- Bestand
- Planung Dritter (nachrichtlich)
- DB - Grenze

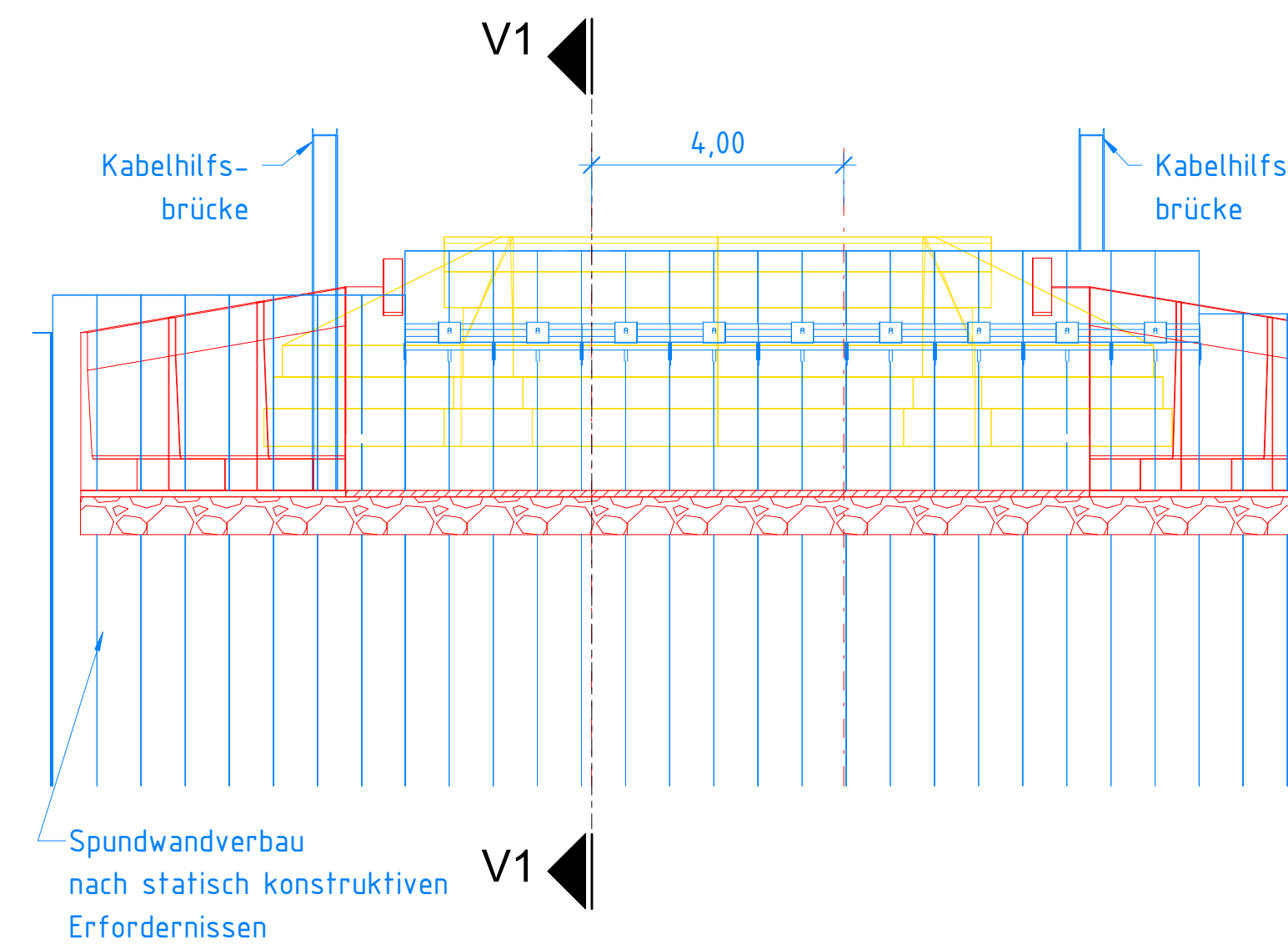
Zugehörige Zeichnungen :

Nr. :	Planbezeichnung :	Anlage Nr.:
3.0.0.Ibe.BW.01-	Bauwerksplan - Ansicht, Längsschnitt, Draufsicht	07.1
3.0.0.Ibe.BW.02-	Bauwerksplan - Schnitte, Details	07.2
3.0.0.Ibe.KS.01-	Korrosionsschutzplan	07.3
3.0.0.Ibe.VB.01-	Bauzustandsplan	07.4
3.0.0.Ibe.BE.01-	Baustelleneinrichtungs- u. Bereitstellungsflächen	07.5
3.0.0.Ibe.BP.01-	Bauphasenplan	07.6

Gilt nur für die Ausschreibung!

[illegible]

Querschnitt V2-V2
M 1 : 100



Längsschnitt V1-V1
M 1 : 100

